

LEI direct

LEI reģistrācija

3 soļi, lai saņemtu savu LEI – 1. solis: Reģistrācija

Lai pieteiktos LEI, ir jāizveido lietotāja konts. Viss, kas jāizdara, ir [jāreģistrējas](#).

Lūdzu aizpildiet prasītos laukus un nosūtiet jūsu reģistrācijas formu. Pēc reģistrēšanās jūs nekavējoties saņemsiet apstiprinājuma e-pastu.

Vienkārši uzklikšķiniet uz e-pastā norādītās saites un jūs tiksiet automātiski pāradresēts uz jūsu lietotāja kontu.





Piezīme: Ja neesat saņēmumuši tūlītēju e-pasta atbildi, lūdzu pārbaudiet arī spama e-pastus.

Jūsu lietotāja konts

Reģistrācijai lietotāja konts nav nepieciešams, bet tas ir jūsu vadības centrs LEI pakalpojumu sadaļā, kurā pārvaldīt savus datus un LEI. Tiklīdz esat ienācis savā kontā, jūs varat, piemēram, pieteikties vienam vai vairākiem LEI, pagarināt esošo LEI termiņu, mainīt pamata datus un savu paroli vai arī pārcelt LEI no cita pakalpojumu sniedzēja uz GS1 Germany.

Pakalpojumu pārskats

Mūsu pakalpojumi piedāvā visu, kas jums nepieciešams, lai pieprasītu un pārvaldītu jūsu LEI - sākot no jūsu datu maiņas līdz atjaunošanai.

 Apply for an LEI <hr/> <p>Extensive information about your LEI application</p> <p>Applying for an LEI</p> <p>Applying for several LEIs</p>	 Port an LEI <hr/> <p>Easy transfer of existing LEIs from another provider</p> <p>Porting of an existing LEI</p> <p>Porting of several existing LEIs</p>
 Manage an LEI <hr/> <p>Clear management of your LEIs: changing your data, renewing and cancelling an LEI</p> <p>Overview of my LEIs</p>	 Change master data <hr/> <p>Changing your data</p> <p>Company data, change password</p>

Vai jums ir kādi jautājumi par Juridiskās Personas Identifikatoru (LEI)?

Sazinieties jebkurā laikā ar mūsu atbalsta dienestu, izmantojot mūsu [kontaktformu](#).